

**ENLACE WEB DE ESTADISTICAS COMPLETAS DE LICENCIAS TERRITORIALES Y CUOTAS ESTATALES**

**CUOTAS ESTATALES POR DISCIPLINA, TIPOA DE LICENCIA Y SEXO**

	MASCULINO	FEMENINO	TOTAL
NATACIÓN (DEPORTISTAS)	1794	1434	3228
WATERPOLO (DEPORTISTAS)	2131	1207	3338
SALTOS (DEPORTISTAS)	47	46	93
NAT. ARTÍSTICA (DEPORTISTAS)	39	1373	1412
TECNICOS	699	239	938
JEFES/AS DE EQUIPO	443	234	677
ARBITROS	163	129	292
MASTERS	1718	1165	2883
<b>TOTAL</b>	<b>7034</b>	<b>5827</b>	<b>12861</b>


**CUOTAS ESTATALES POR DISCIPLINA y TIPO DE LICENCIA**

DISCIPLINA	Árbitro	Jefe/a Equipo	Deportista	Máster	Técnico	Total
Natación	83	252	3228	2860	577	7000
Natación Artística	58	94	1412	10	111	1685
Salto	23	3	93	0	12	131
Waterpolo	128	328	3338	13	238	4045
<b>Total</b>	<b>292</b>	<b>677</b>	<b>8071</b>	<b>2883</b>	<b>938</b>	<b>12861</b>

**CUOTAS ESTATALES Y Nº CLUBES CON ACTIVIDAD POR FEDERACIONES TERRITORIALES**

FEDERACIÓN	Nº CLUBES	MASCULINO	FEMENINO	Total
Fed. Andaluza de Natación	69	774	517	1291
Fed. Aragonesa de Natación	13	214	142	356
Fed. Balear de Natación	26	258	300	558
Fed. Canaria de Natación	32	623	466	1089
Fed. Cantabria de Natación	9	74	51	125
Fed. Castilla y León de Natación	23	97	120	217
Fed. Castilla-La Mancha de Natación	25	281	164	445
Fed. Catalana de Natación	72	1480	1263	2743
Fed. Ceuta de Natación	1	65	17	82
Fed. Comunidad Valenciana	67	666	607	1273
Fed. Deportiva de la Nat. Asturiana	13	137	182	319
Fed. Extremeña de Natación	10	57	36	93
Fed. Gallega de Natación	39	286	344	630
Fed. Madrileña de Natación	49	1126	907	2033
Fed. Melillense de Natación	3	5	3	8
Fed. Navarra de Natación	16	170	105	275
Fed. Región de Murcia de Natación	19	188	135	323
Fed. Riojana de Natación	7	65	44	109
Fed. Vasca de Natación	38	436	416	852
RFEN	-	32	8	40
<b>Total</b>	<b>531</b>	<b>7034</b>	<b>5827</b>	<b>12861</b>

### CUOTAS ESTATALES POR FEDERACIONES TERRITORIALES, DISCIPLINA Y SEXO



	Natación			Natación Artística			Saltos			Waterpolo			Master			Total
	F	M	Total	F	M	Total	F	M	Total	F	M	Total	F	M	Total	
Fed. Andaluza de Natación	205	311	516	85	3	88	-	4	4	100	255	355	127	201	328	1291
Fed. Aragonesa de Natación	41	71	112	30	1	31	-	-	-	47	122	169	24	20	44	356
Fed. Balear de Natación	72	89	161	122	2	124	7	7	14	62	119	181	37	41	78	558
Fed. Canaria de Natación	74	131	205	151	11	162	16	20	36	56	208	264	169	253	422	1089
Fed. Cantabria de Natación	20	40	60	10	1	11	-	-	-	4	9	13	17	24	41	125
Fed. Castilla y León de Natación	45	54	99	38	1	39	-	-	-	-	1	1	37	41	78	217
Fed. Castilla-La Mancha de Natación	58	103	161	9	-	9	-	-	-	7	25	32	90	153	243	445
Fed. Catalana de Natación	341	549	890	339	11	350	11	16	27	478	790	1268	94	114	208	2743
Fed. Ceuta de Natación	1	4	5	-	-	-	-	-	-	12	59	71	4	2	6	82
Fed. Comunidad Valenciana	163	265	428	237	12	249	-	1	1	86	241	327	120	148	268	1273
Fed. Deportiva de la Nat. Asturiana	72	63	135	46	-	46	-	-	-	-	-	-	64	74	138	319
Fed. Extremeña de Natación	24	44	68	-	-	-	-	-	-	-	-	-	12	13	25	93
Fed. Gallega de Natación	88	152	240	168	6	174	-	-	-	48	80	128	40	48	88	630
Fed. Madrileña de Natación	211	321	532	206	4	210	24	23	47	261	393	654	205	385	590	2033
Fed. Melillense de Natación	3	4	7	-	-	-	-	-	-	-	-	-	0	1	1	8
Fed. Navarra de Natación	38	52	90	-	-	-	-	-	-	36	76	112	31	42	73	275
Fed. Región de Murcia de Natación	34	65	99	39	-	39	-	-	-	33	73	106	29	50	79	323
Fed. Riojana de Natación	28	33	61	-	-	-	-	-	-	4	16	20	12	16	28	109
Fed. Vasca de Natación	117	134	251	142	-	142	-	-	-	104	210	314	53	92	145	852
<b>RFEN</b>	<b>3</b>	<b>17</b>	<b>20</b>	<b>1</b>	<b>-</b>	<b>1</b>	<b>-</b>	<b>2</b>	<b>2</b>	<b>4</b>	<b>13</b>	<b>17</b>				<b>28</b>

Total general	1638	2502	4140	1623	52	1675	58	73	131	1342	2690	4032	1165	1748	2883	12861
---------------	------	------	------	------	----	------	----	----	-----	------	------	------	------	------	------	-------

### CUOTAS ESTATALES POR FEDERACIONES TERRITORIALES Y ESTAMENTO

	Natación (deportistas)	Nat. Artística (deportistas)	Saltos (deportistas)	Waterpolo (Deportistas)	Masters	Jefes/as de equipo	Técnicos	Árbitros	Total
Federación Andaluza de Natación	413	72	2	307	328	37	102	30	1291
Federación Aragonesa de Natación	83	26	-	148	44	21	25	9	356
Federación Balear de Natación	125	103	11	157	78	36	36	12	558
Federación Canaria de Natación	154	134	29	229	422	48	54	19	1089
Federación Cántabra de Natación	51	9	-	11	41	3	10	-	125
Federación Castilla y León de Natación	80	33	-	-	78	8	16	2	217
Federación Castilla-La Mancha de Natación	120	6	-	29	243	17	27	3	445
Federación Catalana de Natación	699	298	14	996	208	221	214	93	2743
Federación Ceuta de Natación	4	-	-	61	6	7	4	-	82
Federación Comunidad Valenciana	340	215	-	277	268	60	88	25	1273
Federación Deportiva de la Nat. Asturiana	112	42	-	-	138	3	23	1	319
Federación Extremeña de Natación	48	-	-	-	25	4	16	-	93
Federación Gallega de Natación	173	147	-	107	88	38	56	21	630
Federación Madrileña de Natación	421	171	37	540	590	82	145	47	2033
Federación Melillense de Natación	4	-	-	-	1	1	2	-	8
Federación Navarra de Natación	74	-	-	91	73	18	18	1	275
Federación Región de Murcia de Natación	76	32	-	95	79	22	17	2	323
Federación Riojana de Natación	56	-	-	17	28	-	8	-	109
Federación Vasca de Natación	195	124	-	273	145	50	55	6	852
RFEN	-	-	-	-	-	1	22	17	40
<b>Total general</b>	<b>3228</b>	<b>1412</b>	<b>93</b>	<b>3338</b>	<b>2883</b>	<b>677</b>	<b>938</b>	<b>292</b>	

## CUOTAS ESTATALES DE DEPORTISTAS POR CATEGORÍAS Y SEXO



	Natación		
	F	M	Total
Alevín - (12 – 13)	412	351	763
Infantil - (14 – 15)	365	407	772
Junior - (16 – 17 – 18)	382	534	916
Sub20 – (19 – 20)	113	212	325
Absoluto ( 21 y mayores)	162	290	452
<b>Total general</b>	<b>1434</b>	<b>1794</b>	<b>3228</b>



	Natación Artística		
	F	M	Total
Alevín y Alevín Promoción: 2014 y posteriores	315	8	323
Infantil F (13-14-15) / M (13-14-15-16)	505	17	522
Junior F (15-16-17-18) / M (15-16-17-18-19)	607	18	625
Senior (19 y mayores)	215	9	224
<b>Total general</b>	<b>1642*</b>	<b>52*</b>	<b>1694*</b>

\*No coinciden los totales debido a que hay edades que están en dos categorías

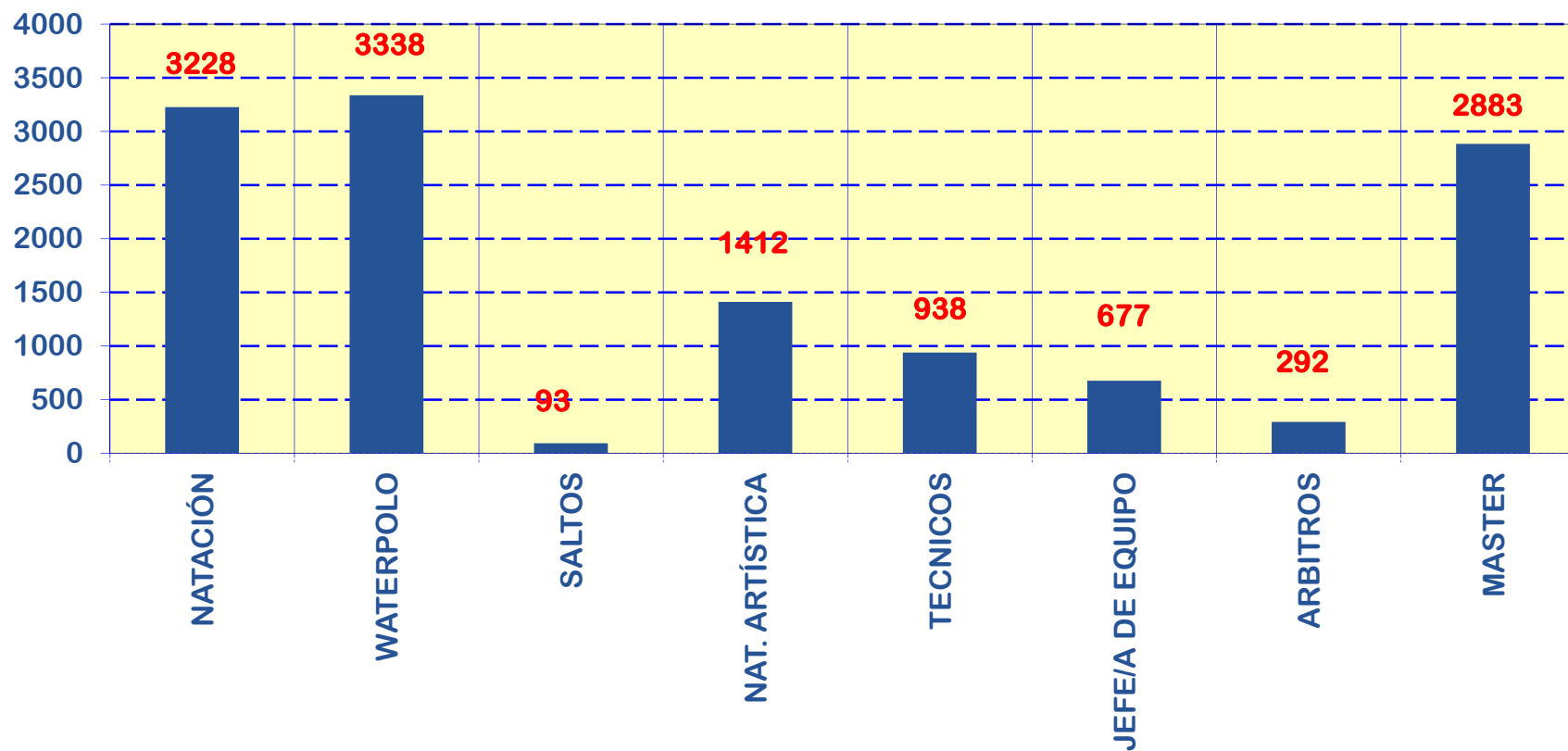


	Waterpolo		
	F	M	Total
Benjamín (9 – 10)	30	25	55
Alevín (11 – 12)	196	417	613
Infantil (13 – 14)	255	372	627
Cadete (15 – 16)	179	297	476
Juvenil (17 – 18)	151	287	438
19 y mayores	396	733	1129
<b>Total general</b>	<b>1207</b>	<b>2131</b>	<b>3338</b>

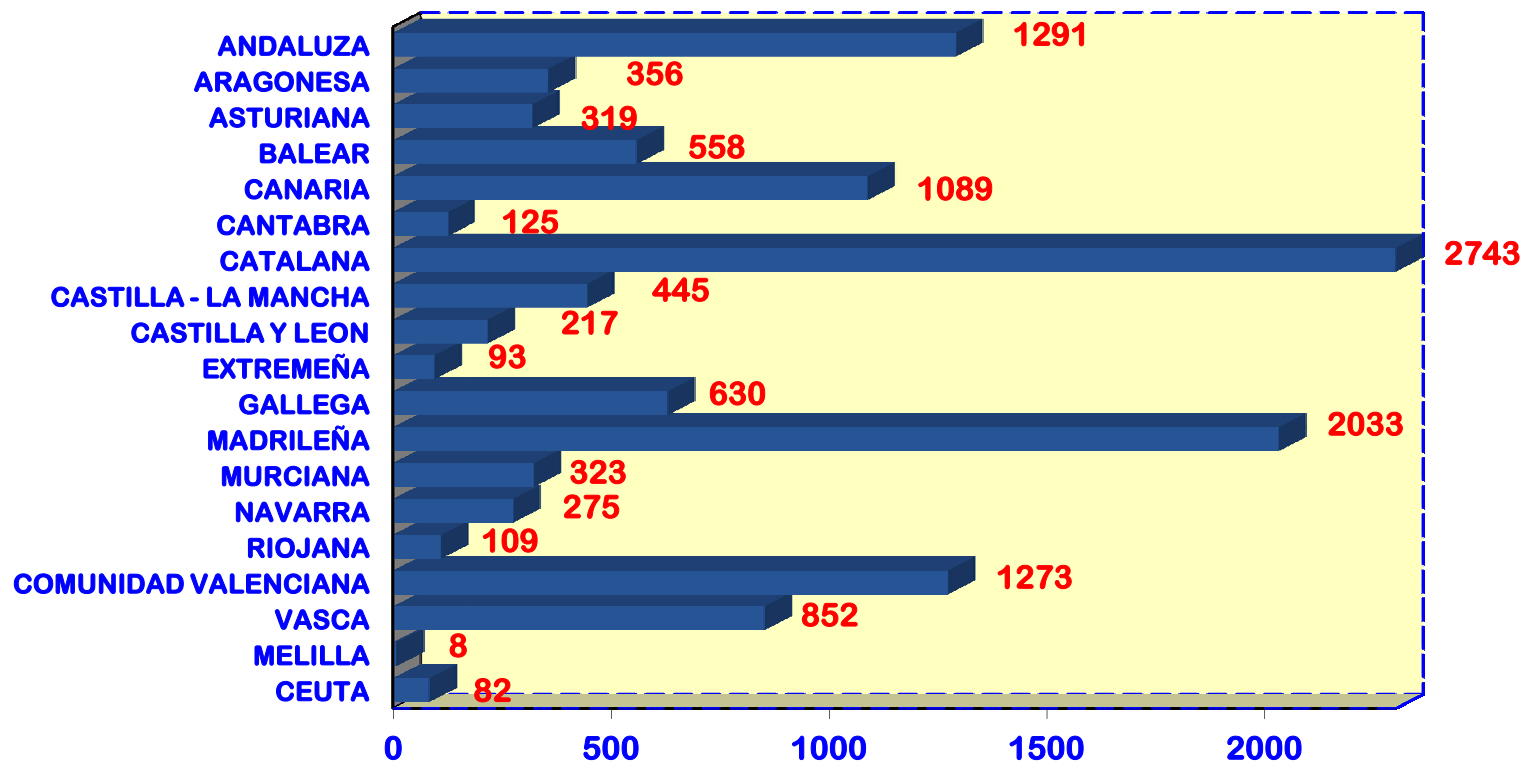


	Saltos		
	F	M	Total
Grupo D (11 y posteriores)	11	14	25
Grupo C (12 – 13)	13	7	20
Grupo B (14 – 15)	6	7	13
Grupo A (16 – 17 – 18)	9	10	19
19 y mayores	7	9	16
<b>Total general</b>	<b>46</b>	<b>44</b>	<b>93</b>

### CUADRO CUOTAS ESTATALES POR DISCIPLINA Y ESTAMENTO

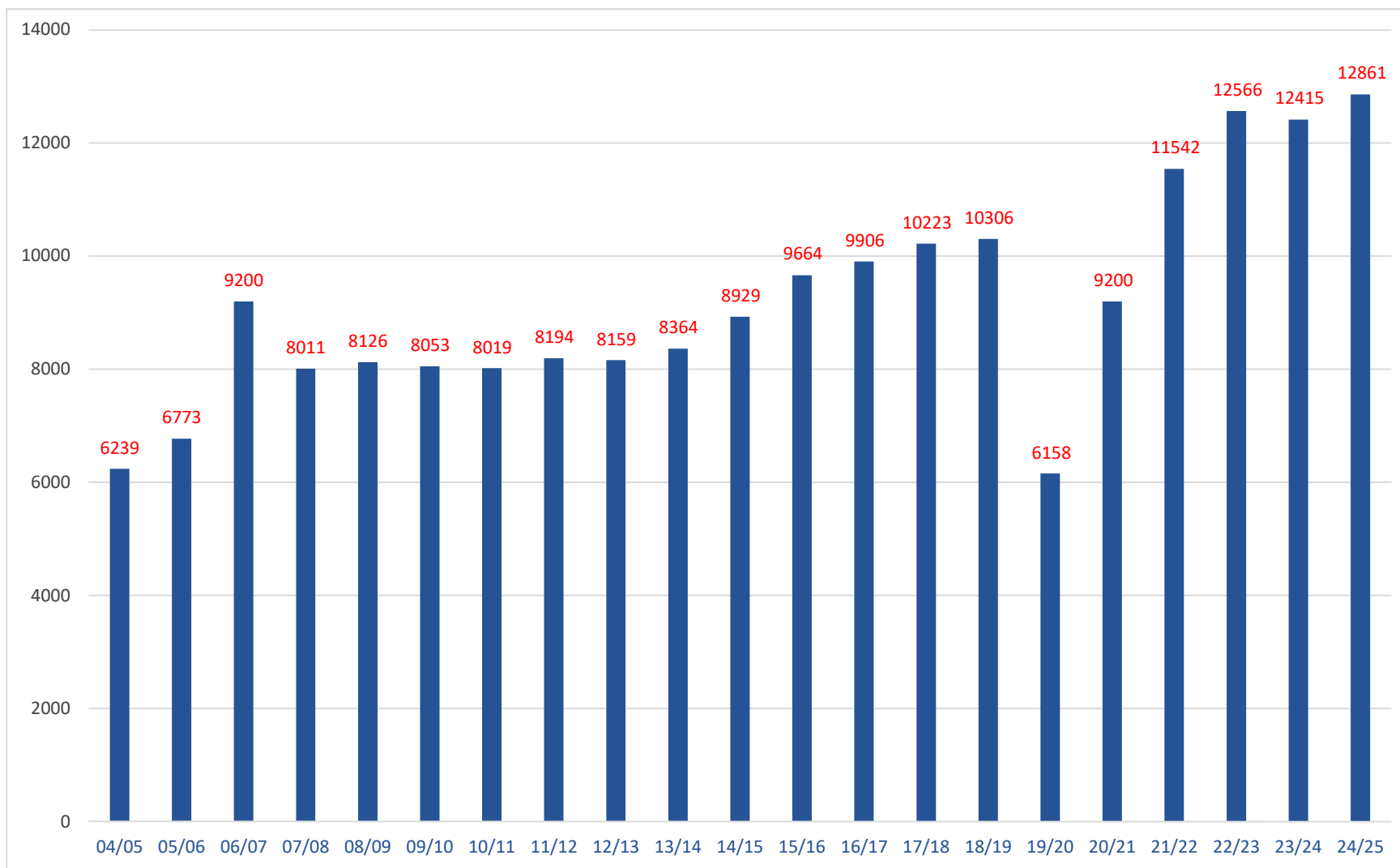


**CUADRO CUOTAS ESTATALES POR FEDERACIONES AUTONÓMICAS**

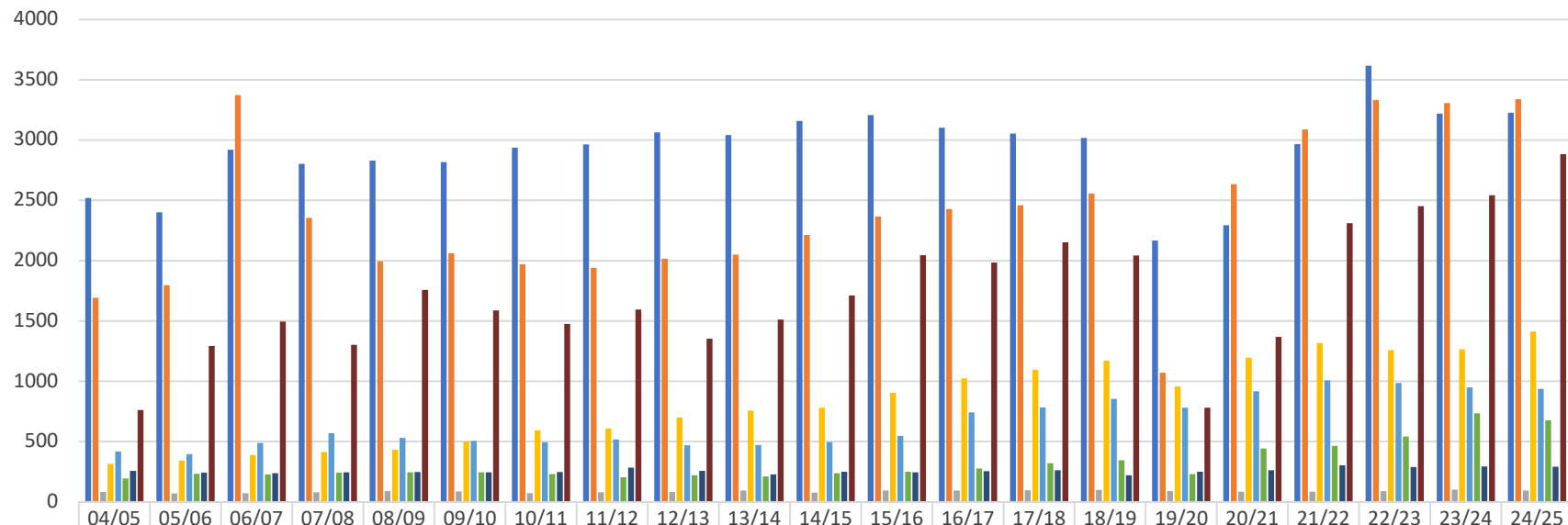




## CUADRO CUOTAS ACTIVIDAD ESTATAL DESDE LA TEMPORADA 04/05 A 24/25



**CUADRO CUOTAS ACTIVIDAD POR ESPECIALIDADES DESDE LA TEMPORADA 04/05 A 24/25**



	04/05	05/06	06/07	07/08	08/09	09/10	10/11	11/12	12/13	13/14	14/15	15/16	16/17	17/18	18/19	19/20	20/21	21/22	22/23	23/24	24/25
■ Natación	2521	2401	2921	2804	2829	2818	2937	2964	3063	3042	3159	3207	3103	3053	3018	2166	2294	2967	3617	3220	3228
■ Waterpolo	1691	1796	3373	2355	1995	2063	1970	1940	2015	2050	2214	2367	2427	2459	2558	1072	2636	3088	3332	3307	3338
■ Saltos	82	70	71	79	88	86	72	80	83	94	78	95	94	96	98	89	85	84	88	102	93
■ Nat. Artística	315	343	388	413	432	502	593	609	698	756	781	906	1025	1096	1170	956	1196	1318	1259	1265	1412
■ Técnicos	418	395	489	568	531	505	494	519	468	471	496	547	742	783	854	780	918	1008	986	950	938
■ Jefe/a Equipo	194	233	227	243	245	245	230	204	220	211	238	250	277	321	345	230	442	464	543	735	677
■ Árbitros	257	242	237	246	248	246	247	284	258	227	251	246	254	262	220	249	262	303	288	294	292
■ Masters	761	1293	1494	1303	1758	1588	1476	1594	1354	1513	1712	2046	1984	2153	2043	780	1367	2310	2453	2542	2883

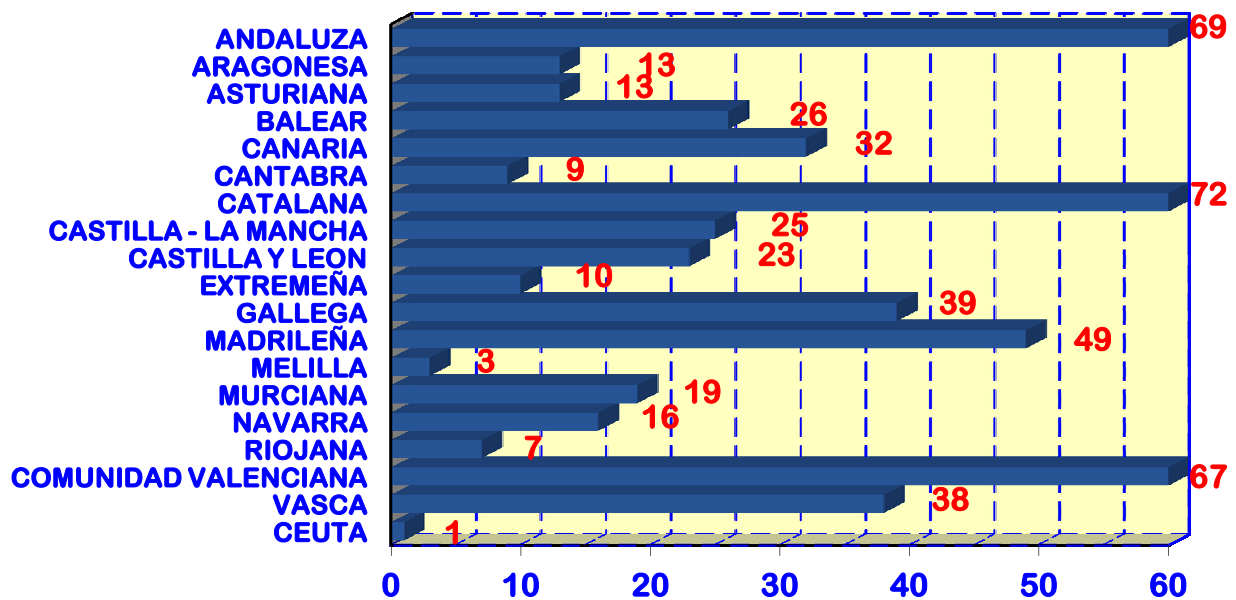
### CLUBES CON CUOTAS ACTIVIDAD ESTATALES

FEDERACIÓN	Nº de Clubes
Federación Andaluza de Natación	69
Federación Aragonesa de Natación	13
Federación Balear de Natación	26
Federación Canaria de Natación	32
Federación Cántabra de Natación	9
Federación Castilla y León de Natación	23
Federación Castilla-La Mancha de Natación	25
Federación Catalana de Natación	72
Federación Ceuta de Natación	1
Federación Comunidad Valenciana	67
Federación Deportiva de la Natación Asturiana	13
Federación Extremeña de Natación	10
Federación Gallega de Natación	39
Federación Madrileña de Natación	49
Federación Melillense de Natación	3
Federación Navarra de Natación	16
Federación Región de Murcia de Natación	17
Federación Riojana de Natación	7
Federación Vasca de Natación	38
<b>Total general</b>	<b>531</b>

### CLUBES CON CUOTA ACTIVIDAD ESTATAL POR DISCIPLINA

DISCIPLINA	Nº Clubes
<b>Natación</b>	<b>447</b>
<b>Natación Artística</b>	<b>69</b>
<b>Saltos</b>	<b>10</b>
<b>Waterpolo</b>	<b>106</b>
<b>Master</b>	<b>193</b>

### CLUBES CON CUOTAS ACTIVIDAD ESTATAL POR FEDERACIONES AUTONÓMICAS



### NÚMERO DE CLUBES CON CUOTAS ACTIVIDAD ESTATAL DESDE LA TEMPORADA 04/05 A 24/25

